

# Инструкция по вводу тренингов и тренинговых групп

## Содержание:

1. Администрирование тренингов .....	2
2. Подготовка данных .....	2
3. Создание нового тренинга .....	3
4. Ввод тренинговых групп .....	5
5. Ввод состава тренинговых групп .....	6

## 1. Администрирование тренингов

1.1. Войти на свою персональную страницу сайта [www.carscipa.ua](http://www.carscipa.ua).

Главная | О CIPAEN | Обучение | Экзамены | Сертификация | Вакансии и резюме | Кон

■ [Новости](#)  
■ [Статьи](#)  
■ [Истории успеха](#)  
■ [Бюллетени](#)

**Авторизация**

Логин:   
Пароль:

[зарегистрироваться »](#)  
[что дает регистрация?](#)  
[забыли пароль?](#)

Поиск

**Главная**

Программа **CAR/CIPA** - это единственная всеобъемлющая русскоязычная программа международной сертификации профессиональных бухгалтеров. Название программы - это сокращение англоязычного названия сертификата CIPA (Certified International Professional Accountant: Сертифицированный международный профессиональный бухгалтер). Обладатели сертификатов CAR/CIPA получают право добавлять название сертификата к своей подписи, что соответствует международной практике. Программа CAR/CIPA состоит из трёх компонентов: обучения, проведения экзаменов и сертификации.

**Обучение**  
Материалы для самообучения  
Организаторы обучения  
Преподаватели  
Тренинги  
[Читать подробнее](#)

**Экзамены**  
Расписание экзаменов  
Правила регистрации  
Экзаменационная документация  
[Читать подробнее](#)

**Сертификация**  
Программа сертификации  
Профессиональные ассоциации  
[Читать подробнее](#)

**В** связи с истечением срока подачи апелляций, Заявления об обжаловании результатов экзаменов по предмету "Налоги и Право" с **30.09.2010г.** приниматься не будут.

**Новости**

1.2. Выбрать в меню пункт «Администрирование тренингов».

1.3. В появившемся поле из списка выбрать провайдера обучения и нажать кнопку «Выбрать».

Персональные данные  
Свои экзамены  
Библиотека  
Регистрация на экзамены  
Сменить пароль  
Резюме

**Администрирование тренингов**  
Администрирование проф. ассоциаций

Данные получены 04.10.2010 10:39

**Персональная страница: Иванов Иван Иванович**

**Общая информация**

**Объявление!** Поздравляем Иванова Ивана Ивановича с присвоением Иванoff1

**Паспортные данные**  
Код в программе CAR/CIPA: **Ivanoff1**

Язык	Фамилия	Имя	Отчество
Русский	Иванов	Иван	Иванович
Украинский	Іванов	Іван	Іванович
Английский	Ivanoff	Ivan	Ivanovich

Дата рождения: 11.01.1981

Персональные данные  
Свои экзамены  
Библиотека  
Регистрация на экзамены  
Сменить пароль  
Резюме

[Администрирование тренингов](#)  
[Администрирование проф. ассоциаций](#)


Персональная страница: Иванов Иван Иванович

Выберите провайдера обучения: **CIPAEN в Украине**

## 2. Подготовка данных

### 2.1. Ввод списка преподавателей

В появившемся меню под пунктом «Администрирование тренингов», выбираем раздел «Преподаватели», где возможно добавлять/удалять преподавателей, которые проводят обучение. Для этого преподавателя необходимо зарегистрировать в базе по программе CAR/CIPA для получения девятизначного идентификационного кода (ID код).

После этого необходимо внести ID код преподавателя в поле «Код в программе CAR/CIPA» и нажать кнопку «Добавить». Данные преподавателя появятся в табличке ниже. При необходимости удалить из списка преподавателя, нажимаете на значок  в таблице.

[Персональные данные](#)  
[Сданные экзамены](#)  
[Библиотека](#)  
[Регистрация на экзамены](#)  
[Сменить пароль](#)  
[Резюме](#)

#### Администрирование тренингов

[Общая информация](#)  
[Принадлежность к сети](#)  
[Преподаватели](#)  
[Администраторы страницы](#)  
[Тренинги](#)  
[Статистика](#)  
[Администрирование проф. ассоциаций](#)

Персональная страница: Иванов Иван Иванович

Выход

### Администрирование преподавателей

#### Список преподавателей которые проводят обучение.

Вам необходимо внести коды всех преподавателей.

Код в программе CAP/CIPA:

Добавить

Код получен при регистрации в программе CAP/CIPA. Если его нет у какого-либо из преподавателей, то ему нужно зарегистрироваться на нашем сайте и получить этот код.

Код	ФИО	
sz	Зобин Сергей Вячеславович	
tolik	Легкий Анатолий Петрович	
ivanoff1	Иванов Иван Иванович	

## 3. Создание нового тренинга

3.1. В меню под пунктом «Администрирование тренингов», выбираем раздел «Тренинги», где возможно добавлять/корректировать/удалять проводимые тренинги. Для того чтобы добавить тренинг необходимо нажать кнопку «Добавить тренинг».

**Администрирование тренингов.**

Добавление тренинга

Предмет	Город	Тип тренинга	Начало тренинга	Окончание тренинга
Управленческий учет	Киев	полный тренинг	01.10.2010	01.10.2010

**Преподаватели**

Выбранные преподаватели	Все преподаватели
	Легкий Анатолий Петрович Зобин Сергей Вячеславович Иванов Иван Иванович

Добавить Удалить

**Статус тренинга** **Продолжительность (к-во часов)** **Стоимость тренинга** **Показывать стоимость**

планируется    ☐ ☐

**График проведения тренинга**

Добавить

3.2. В появившейся табличке необходимо выбрать:

**Предмет**, по которому будет проводиться тренинг

Добавление тренинга

Предмет	Город	Тип тренинга	Номер
Управленческий учет 1	Киев	полный тренинг	04
Управленческий учет 2			
Управленческий учет 2 для тренеров			
Финансовый менеджмент			
Финансы для тренеров			
Бизнес законодательство			
Финансовый учет 1			
Финансовый учет 1 для тренеров			
Аудит			
Аудит для тренеров			
Стратегическое планирование			
Финансовый учет 2			
Финансовый учет 2 для тренеров			
Налоги и право			
Налоги и право для тренеров			
Управленческий учет 1			
Управленческий учет 1 для тренеров			
Налогообложение и право			
Налогообложение и право			
Налогообложение (без права)			

Добавить Удалить

**График проведения тренинга**

**Город**, в котором будет проводиться тренинг

Город	Тип тренинга
Киев	полный тренинг
Киев	
Ровно	
Бак	

**Преподаватели**

### Тип тренинга

Город	Тип тренинга	Начало тренинга
Киев	полный тренинг	04 октября 2010
Львов	полный тренинг	
Львов	ускоренный курс	
Львов	обзорный курс	
Львов	консультации	
Львов	дистанционное обучение	

Преподаватели: Легкий Анатолий П

Для внесения преподавателя на текущий тренинг необходимо из списка в таблице **Все преподаватели** выбрать и выделить курсором нужную фамилию, затем нажать на кнопку «Добавить». Преподавателей может быть несколько. Выбранного преподавателя можно удалить, выделив его фамилию курсором и нажав на кнопку «Удалить»


Преподаватели	
Выбранные преподаватели	Все преподаватели
Легкий Анатолий Петрович	Легкий Анатолий Петрович Зобин Сергей Вячеславович Иванов Иван Иванович
	Добавить Удалить

### Выставить даты Начало тренинга и Окончание тренинга

Начало тренинга	Окончание тренинга
04 октября 2010	04 октября 2010

Выставить **Статус тренинга**, **Продолжительность (кол-во часов)**, **Стоимость тренинга**, **Показывать стоимость**, **График проведения тренинга**, затем нажать на кнопку «Добавить» после чего он появится в табличке **Список тренингов**.

Статус тренинга	Продолжительность (к-во часов)	Стоимость тренинга	Показывать стоимость
планируется			да нет
планируется			
идет набор	График проведения тренинга		
проходит			
завершился			
ошибочно введен			
	Добавить		

3.3. Для редактирования тренингов необходимо нажать на значок  и провести необходимые изменения.

#### Администрирование тренингов.

 Добавить тренинг

#### Список тренингов



Предмет	Город	Дата проведения	
Аудит	Киев	с 10.09.2010 по 30.09.2010	
Управленческий учет 1 для тренеров	Киев	с 24.09.2010 по 24.12.2010	
Налогообложение и право	Ровно	с 21.09.2008 по 24.11.2010	

3.4. Для удаления тренинга из списка необходимо нажать на значок 

#### Список тренингов


Предмет	Город	Дата проведения	
Аудит	Киев	с 10.09.2010 по 30.09.2010	 
Управленческий учет 1 для тренеров	Киев	с 24.09.2010 по 24.12.2010	
Налогообложение и право	Ровно	с 21.09.2008 по 24.11.2010	


## 4. Ввод тренинговых групп

4.1. Для добавления тренинговой группы в таблице «Список тренингов» необходимо нажать на значок  (Просмотр и редактирование тренинг-групп (групп)), а затем на кнопку  **Добавить группу в тренинг**. В одном тренинге может находиться несколько групп.



























Предмет	Город	Дата проведения	
Аудит	Киев	с 10.09.2010 по 30.09.2010	<div><div></div><div></div><div></div></div>
<div><div><div><div></div><div>Добавить группу в тренинг</div></div></div></div> <div>Список групп</div>			
Дата проведения	Преподаватель	Размер группы	Фактич. размер
В этом тренинге нет групп			
Управленческий учет 1 для тренеров	Киев	с 24.09.2010 по 24.12.2010	<div><div></div><div></div></div>
Налогообложение и право	Ровно	с 21.09.2008 по 24.11.2010	<div><div></div><div></div></div>

4.2. В появившуюся таблицу ввести: **Дата проведения**, **Преподаватель**, **Размер группы** (кол-во человек), после чего нажать на кнопку «Сохранить».

 **Добавление новой группы**



<b>Дата проведения:</b>	с 10 - Сентября - 2010 - по 30 - Сентября - 2010 дд-мм-гггг
<b>Преподаватель:</b>	Иванов Иван Иванович
<b>Размер группы:</b>	15 человек
<div>  <b>Сохранить</b> </div> <div>Отмена</div>	


Список тренингов

Предмет	Город	Дата проведения																			
Аудит	Киев	с 10.09.2010 по 30.09.2010	  																		
<div>Группа успешно добавлена</div> <div> <a href="#">Добавить группу в тренинг</a></div> <div>Список групп</div> <table><tr><th></th><th>Дата проведения</th><th>Преподаватель</th><th>Размер группы</th><th>Факт. размер</th><th></th></tr><tr><td>1</td><td>10.09.2010-30.09.2010</td><td>Иванов Иван Иванович</td><td>15</td><td>0</td><td></td></tr><tr><td>2</td><td>10.09.2010-30.09.2010</td><td>Иванов Иван Иванович</td><td>15</td><td>0</td><td></td></tr></table>					Дата проведения	Преподаватель	Размер группы	Факт. размер		1	10.09.2010-30.09.2010	Иванов Иван Иванович	15	0	  	2	10.09.2010-30.09.2010	Иванов Иван Иванович	15	0	  
	Дата проведения	Преподаватель	Размер группы	Факт. размер																	
1	10.09.2010-30.09.2010	Иванов Иван Иванович	15	0	  																
2	10.09.2010-30.09.2010	Иванов Иван Иванович	15	0	  																
Управленческий учет 1 для тренеров	Киев	с 24.09.2010 по 24.12.2010	 																		
Налогообложение и право	Ровно	с 21.09.2008 по 24.11.2010	 																		

## 5. Ввод состава группы

5.1. После того как была нажата кнопка «Сохранить» появляется сообщение «Группа успешно добавлена» и табличка **Список групп**.


Чтобы добавить людей в группу необходимо нажать значок  в табличке **Список групп**, ввести его идентификационный код (ID) участника программы SAP/CIPA и нажать на кнопку  **Добавить в группу**

	Дата проведения	Преподаватель	Размер группы	Факт. размер	
1	10.09.2010-30.09.2010	Иванов Иван Иванович	15	0	

**Редактирование состава группы**

**В Группе еще нет людей.**

Код получен при регистрации в программе CAP/CIPA. Если его нет у какого-либо из кандидатов, то ему нужно [зарегистрироваться](#) на нашем сайте и получить этот код.

Код в программе CAP/CIPA:   **Добавить в группу**

Список групп

	Дата проведения	Преподаватель	Размер группы	Факт. размер	
1	10.09.2010-30.09.2010	Иванов Иван Иванович	15	0	

Слушатель успешно добавлен в состав группы.


**Редактирование состава группы**



1  ivanoff1 Иванов Иван Иванович 

Код получен при регистрации в программе CAP/CIPA. Если его нет у какого-либо из кандидатов, то ему нужно [зарегистрироваться](#) на нашем сайте и получить этот код.


Код в программе CAP/CIPA:   **Добавить в группу**

Если ID код участника программы CAP/CIPA отсутствует у кого-либо из слушателей тренинга, то ему нужно **зарегистрироваться** на сайте [www.capcipa.ua](http://www.capcipa.ua).

5.2. Для редактирования состава группы тренинга необходимо нажать на кнопку  и провести необходимые изменения.

	Дата проведения	Преподаватель	Размер группы	Факт. размер	
1	10.09.2010-30.09.2010	Иванов Иван Иванович	15	1	
2	10.09.2010-30.09.2010	Иванов Иван Иванович	15	0	

Список групп

	Дата проведения	Преподаватель	Размер группы	Факт. размер	
1	10.09.2010-30.09.2010	Иванов Иван Иванович	15	0	

**Редактирование группы**

Дата проведения: с 10 - Сентябрь - 2010 по 30 - Сентябрь - 2010 [Далее...](#)



Преподаватель: Иванов Иван Иванович

Размер группы: 15 человек

Сохранить Отмена

5.3. Для удаления группы из тренинга необходимо нажать на значок .

Список групп

	Дата проведения	Преподаватель	Размер группы	Факт. размер	
1	10.09.2010-30.09.2010	Иванов Иван Иванович	15	<span>1</span>	
2	10.09.2010-30.09.2010	Иванов Иван Иванович	15	0	

Примечание: невозможно удалить группу из тренинга до тех пор, пока в ней есть хоть один слушатель, т.е. сначала нужно удалить каждого человека, а затем группу.